
Precauciones para la recogida:

Asegúrese de que la almohadilla NO entre en contacto con ninguna superficie antes de obtener la muestra.

El individuo NO debe comer, beber, fumar ni mascar chicle durante los 30 minutos previos a la obtención de la muestra de fluido oral.

Uso previsto: este producto está diseñado para la obtención y estabilización de ADN a partir de muestras de fluido oral humano.

Contenido: contiene 1 kit de recogida












Advertencias y precauciones: peligro de asfixia. Tenga cuidado al introducir la almohadilla en la boca.

Lávese con agua si el líquido estabilizador entra en contacto con los ojos o la piel. NO lo ingiera. La ficha de datos de seguridad se puede consultar en www.dnagenotek.com

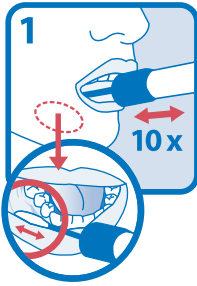
Almacenamiento: 15 °C - 25 °C

Resumen y explicación del kit: ORACollect-DNA es un kit de autobtención que proporciona los materiales y las instrucciones para la obtención de muestras de fluido oral humano.

Leyenda de etiquetas:

	Número de catálogo
	Producto sanitario de diagnóstico in vitro
	Marcado CE
	Marcado UKCA
	Fabricante
	Producto sanitario
	No reutilizar
	Consultar las instrucciones de uso
	Usar antes de
	Número de lote
	Representante autorizado

Instrucciones para la recogida de la muestra:

	Abra el envase y retire el dispositivo sin tocar la almohadilla del extremo. Coloque la almohadilla en el interior de la boca hasta donde le resulte cómodo y frote toda la encía inferior (véase imagen detallada) de un lado a otro. Pase suavemente por la encía 10 veces. Si fuera posible, evite frotar los dientes.
	Repita este movimiento con cuidado en el lado opuesto de la boca, por las encías inferiores otras 10 veces.
	Sostenga el tubo en posición vertical para evitar que se derrame el líquido estabilizador. Desenrosque el tapón azul del tubo de recogida sin tocar la almohadilla.
	Gire el tapón boca abajo, introduzca la almohadilla en el tubo y cierre bien el tapón.
	Dé la vuelta al tubo cerrado y agítelo energícamente 15 veces.